



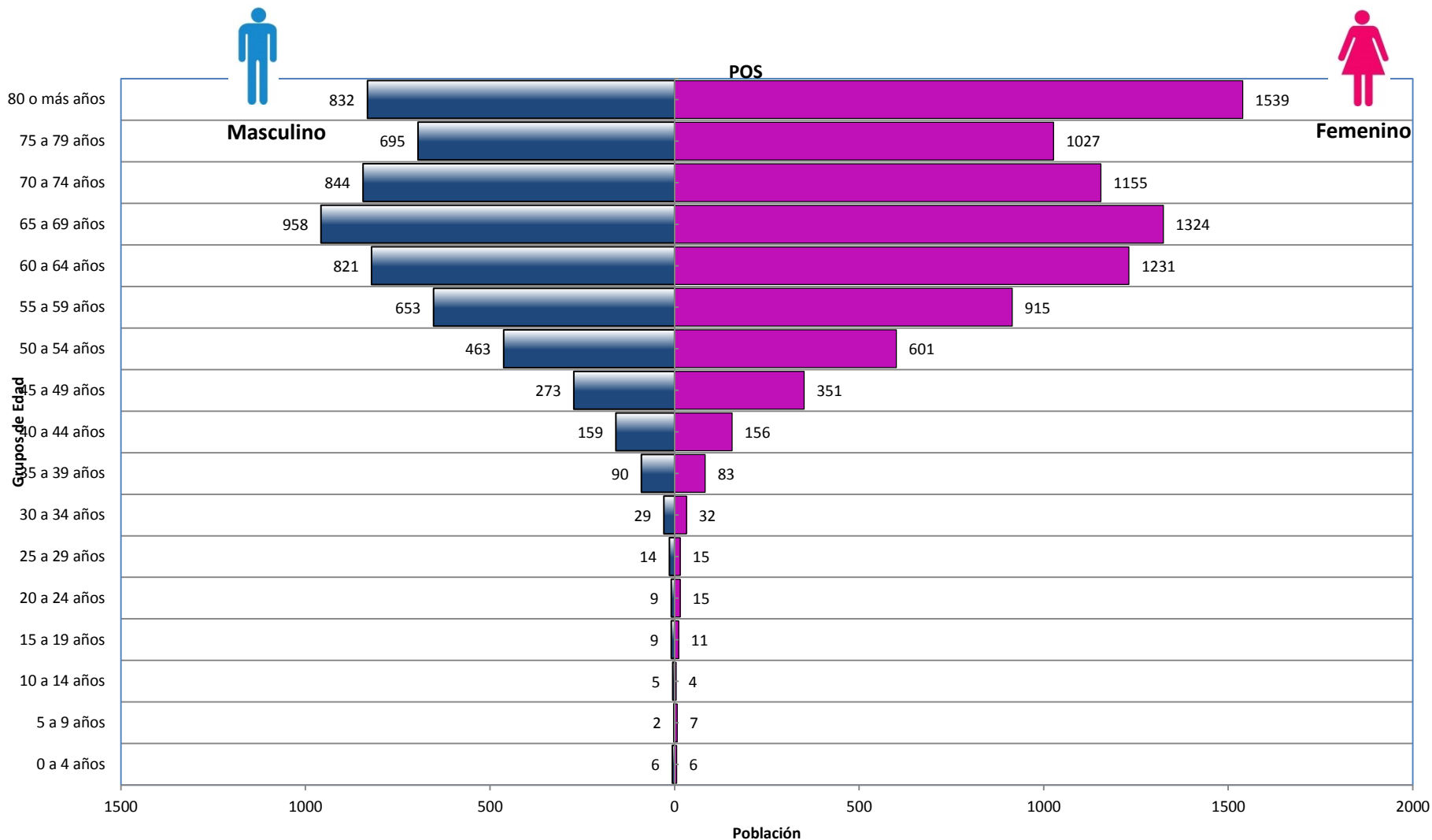
Vicepresidencia de Salud

Rendición de Cuentas



ENFERMEDAD RENAL CRÓNICA CUENTA DE ALTO COSTO

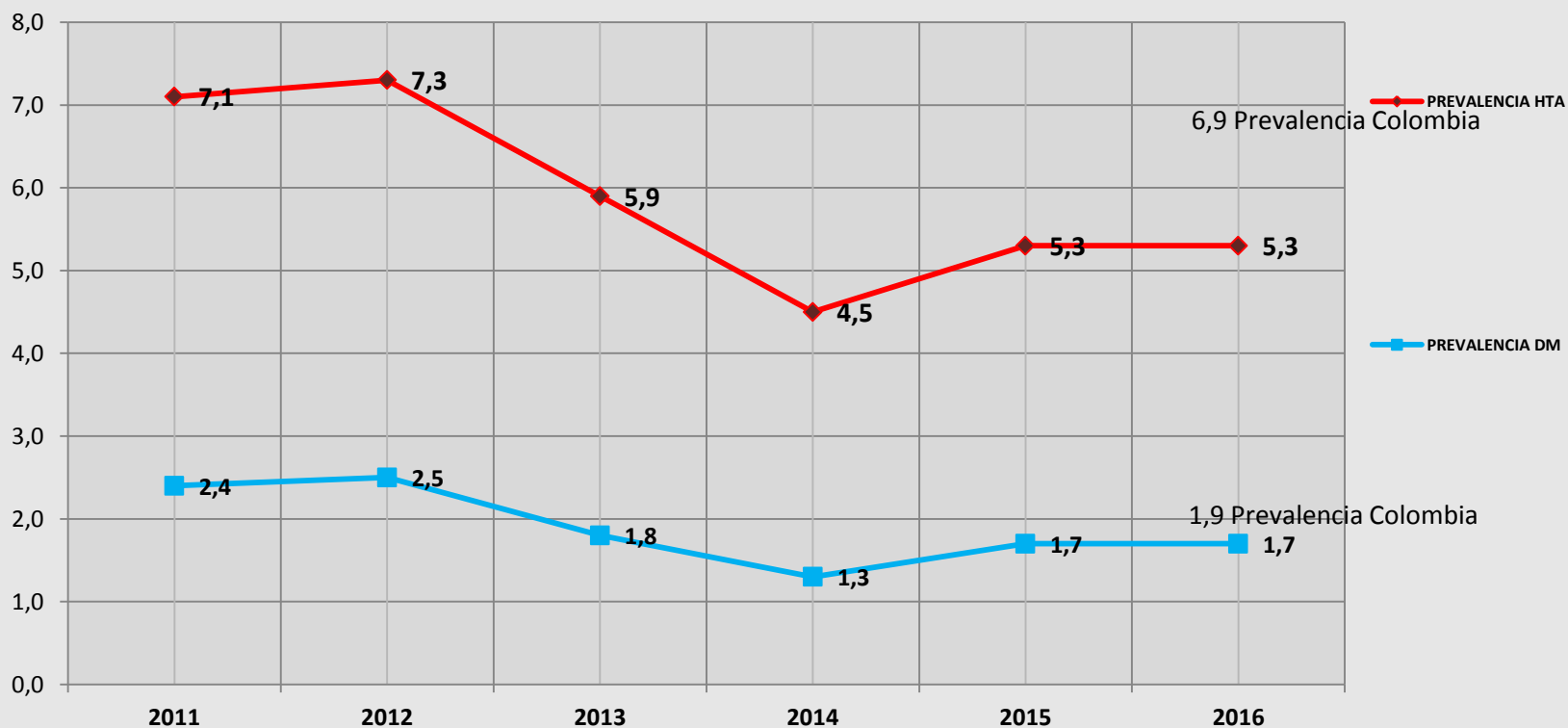
PIRAMIDE POBLACIONAL PRECURSORAS CORTE 30 JUN 2016.





ENFERMEDAD RENAL CRÓNICA CUENTA DE ALTO COSTO

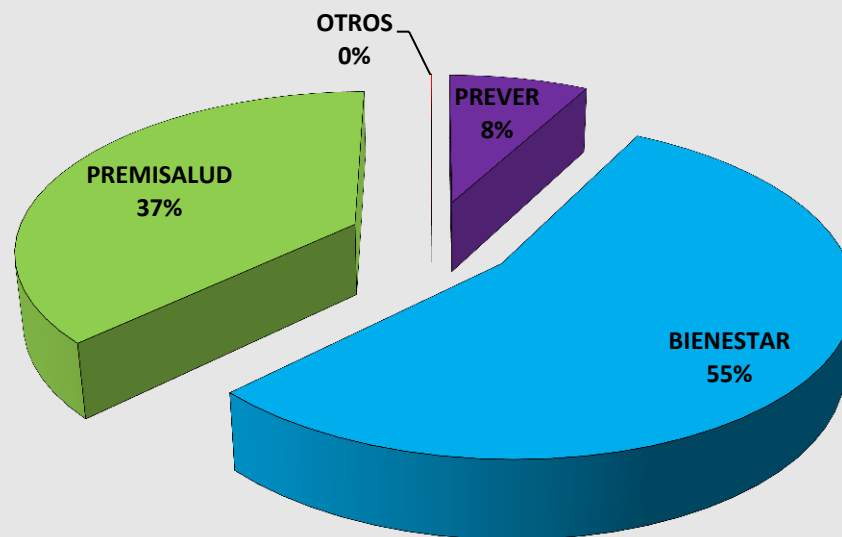
PREVALENCIA DE PACIENTES CON DM-HTA X 100,000 HAB





ENFERMEDAD RENAL CRÓNICA CUENTA DE ALTO COSTO

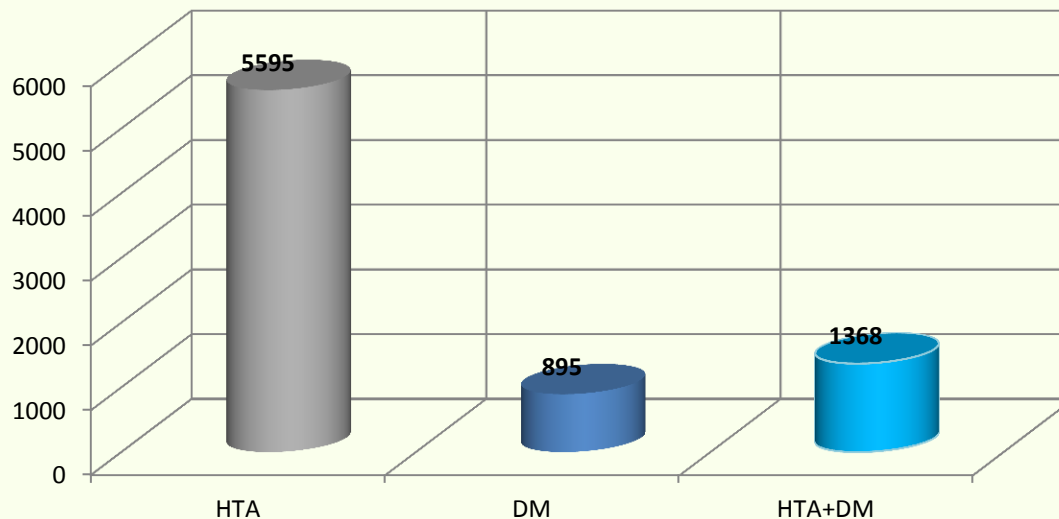
HTA-DM-ERC POR IPS DE ATENCIÓN CORTE 30 JUN 2016





ENFERMEDAD RENAL CRÓNICA CUENTA DE ALTO COSTO

Nº DE PATOLOGIAS REPORTADAS POR BIENESTAR CORTE 30 JUN 2016

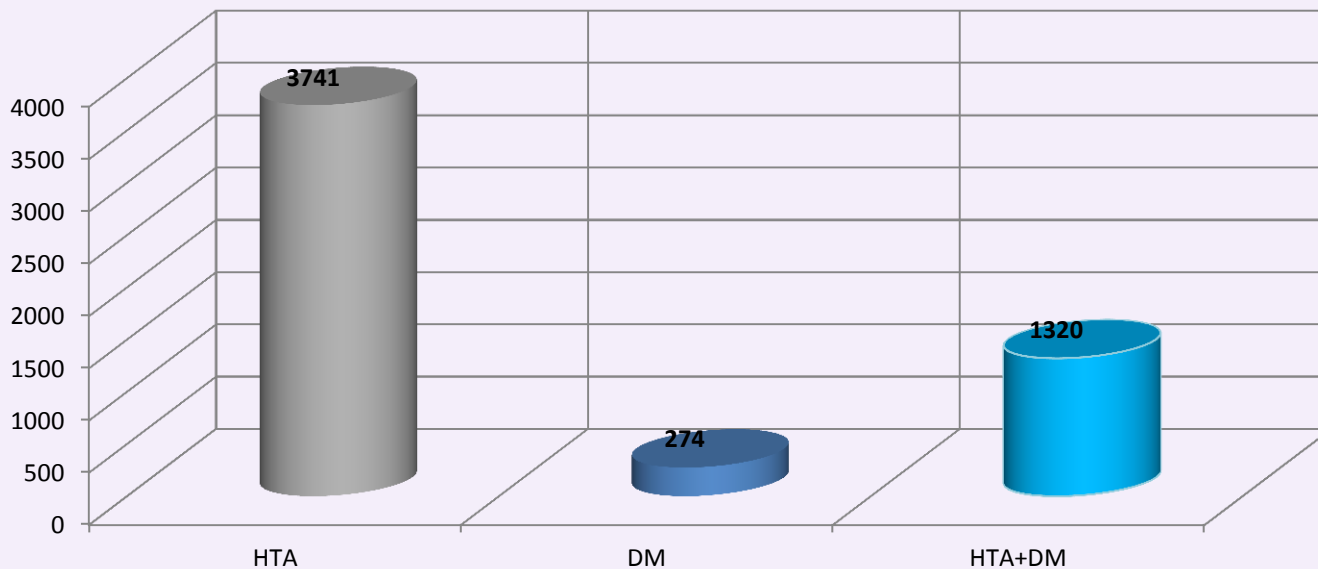


TOTAL REPORTADO BIENESTAR	HTA	DM	HTA+DM
7858	5595	895	1368



ENFERMEDAD RENAL CRÓNICA CUENTA DE ALTO COSTO

Nº DE PATOLOGIAS REPORTADAS POR PREMISALUD CORTE 30 JUN 2016



TOTAL REPORTADO PREMISALUD	HTA	DM	HTA+DM
5335	3741	274	1320

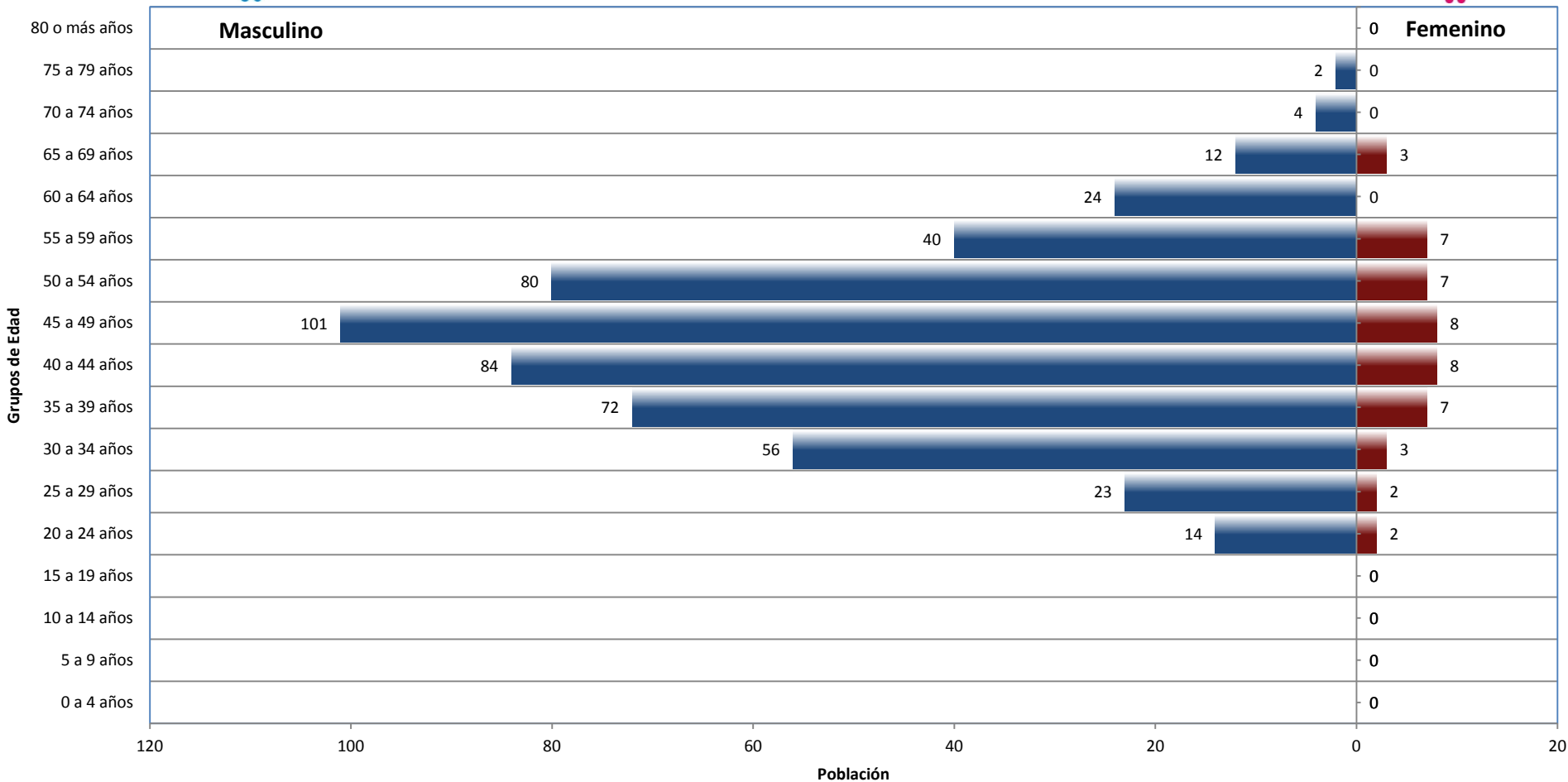


RESOLUCIÓN 4725/2011 VIH-SIDA

PIRAMIDE POBLACIONAL VIH-SIDA CORTE 31 JUL 2016.



ALIANSA LUD-POS

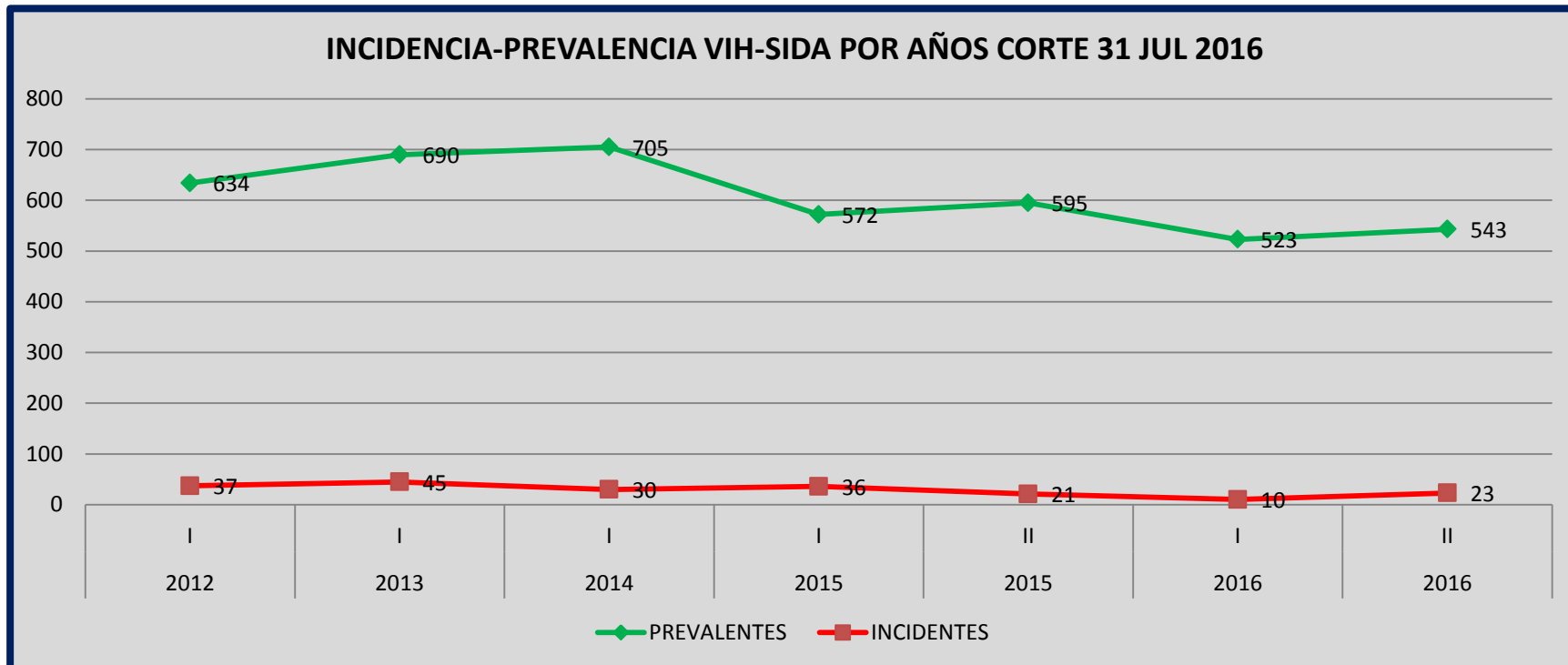




RESOLUCIÓN 4725/2011 VIH-SIDA

--- TOTAL CASOS

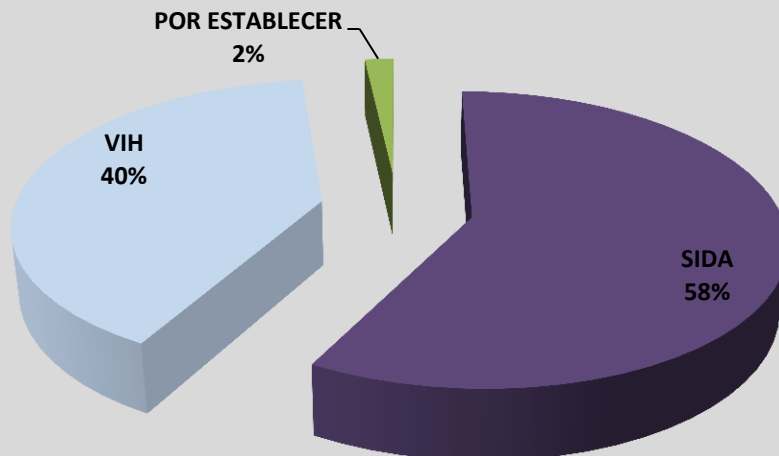
--- CASOS NUEVOS





RESOLUCIÓN 4725/2011 VIH-SIDA

PORCENTAJE DE PACIENTES CON VIH- SIDA CORTE 2016-07-31



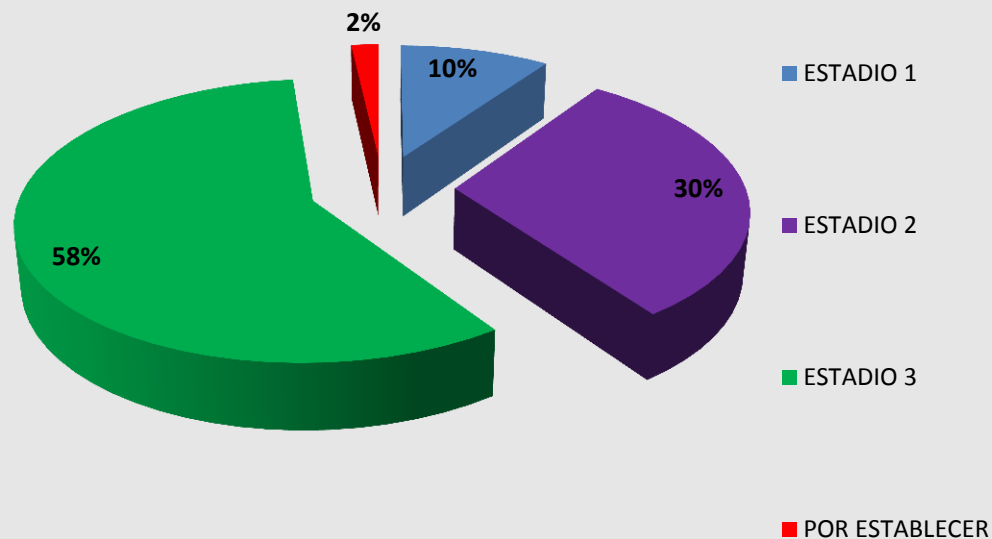
PORCENTAJE DE PACIENTES CON ESTADIO ACTUAL
CON VIH-SIDA CORTE 01 DE FEB AL 31 JUL 2016

PATOLOGIA	N° DE PACIENTES
SIDA	328
VIH	228
SIN ESTABLECER	10



RESOLUCIÓN 4725/2011 VIH-SIDA

% DE PACIENTES POR ESTADIOS VIH-SIDA REPORTADOS A LA CAC CORTE 2016-01-31



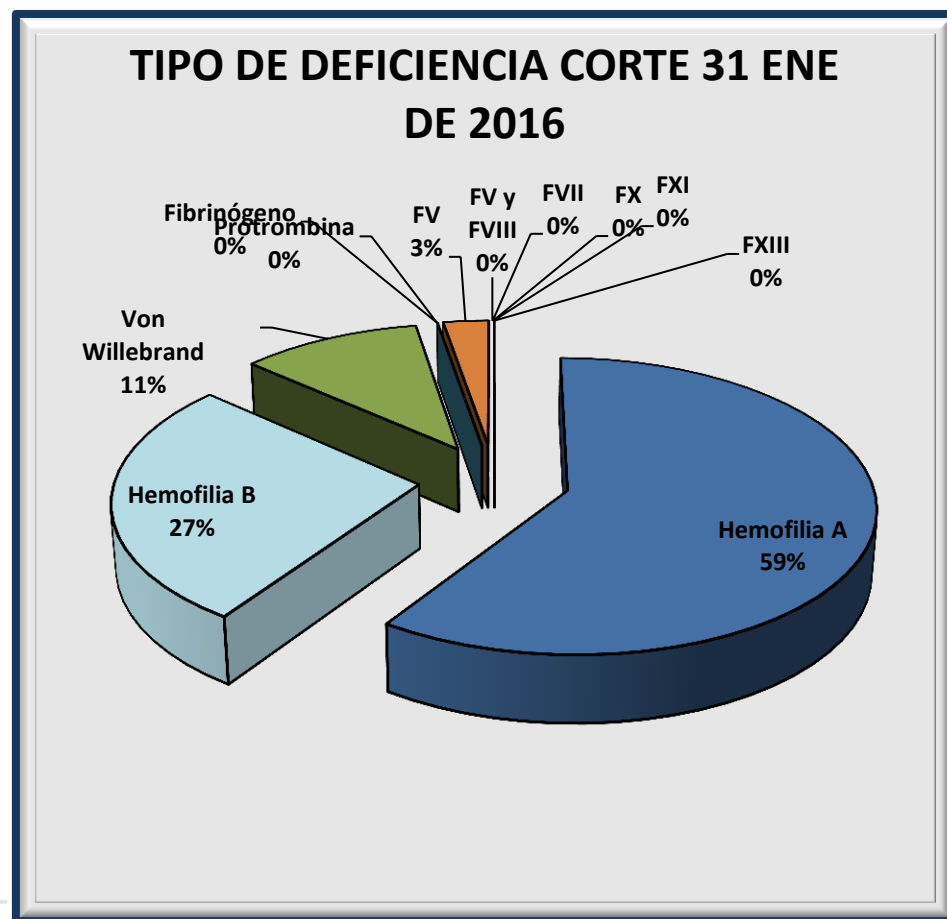
ESTADIOS CLÍNICOS VIH-SIDA CORTE 2016-07-31

ESTADIO	N° DE PACIENTES
ESTADIO 1	55
ESTADIO 2	173
ESTADIO 3	328
POR ESTABLECER	10
TOTAL	566



HEMOFILIA CUENTA DE ALTO COSTO

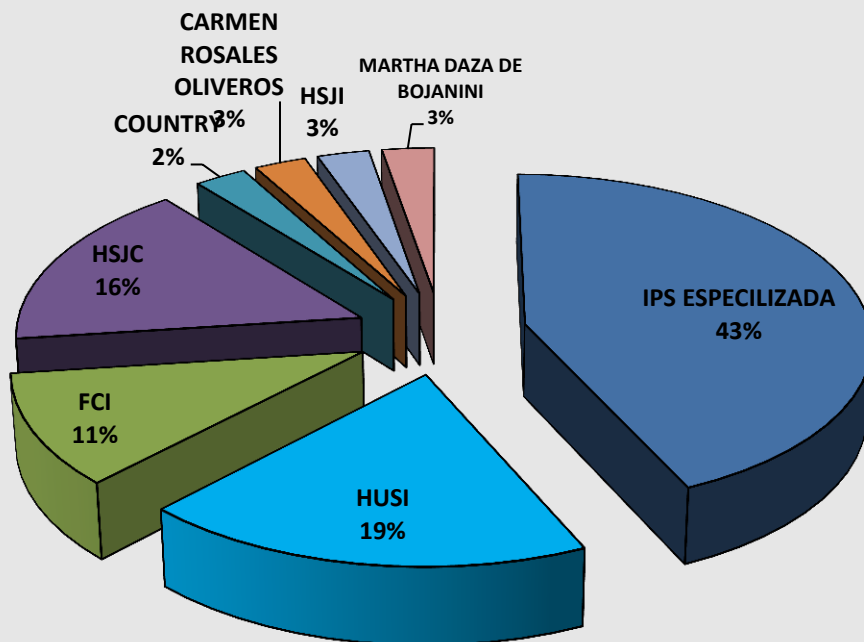
TIPO DE DEFICIENCIA	
Hemofilia A	22
Hemofilia B	10
Von Willebrand	4
Fibrinógeno	0
Protrombina	0
FV	1
FV y FVIII	0
FVII	0
FX	0
FXI	0
FXIII	0
TOTAL	37





HEMOFILIA CUENTA DE ALTO COSTO

HEMOFILIA DISTRIBUCIÓN POR IPS DE ATENCIÓN CORTE 31 DE ENERO 2016



IPS DE ATENCIÓN	Nº DE PACIENTES
IPS ESPECILIZADA	16
HUSI	7
FCI	4
HSJC	6
COUNTRY	1
CARMEN ROSALES OLIVEROS	1
HSJI	1
MARTHA DAZA DE BOJANINI	1
TOTAL	37



RESOLUCIÓN 4505 (Indicadores)

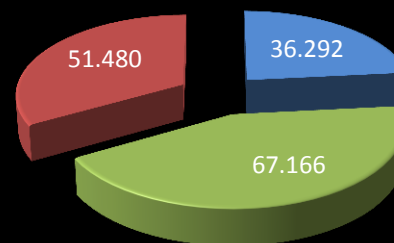
Aliansalud EPS

No Registros Cargados por IPS ABA Resolución 4505

Año 2016

IPS	1 TRIM	2 TRIM	3 TRIM	4 TRIM	TOTAL AÑO
PREMISALUD IPS	8.358	9.354	9.407	9.173	36.292
BIENESTAR IPS CHAPINERO	16.527	17.003	17.259	16.377	67.166
BIENESTAR IPS COLINA	12.747	12.801	13.238	12.694	51.480
Total IPS	37.632	39.158	39.904	38.244	154.938

Reporte IPS ABA AÑO 2016



- PREMISALUD IPS
- BIENESTAR IPS CHAPINERO
- BIENESTAR IPS COLINA



Fuente : Registros Cargados en la Web de Aliansalud EPS - PROCEX para resolución 4505



Anexo 8 (Indicadores P y P Bienestar Chapinero)

Programas	Ejecución Año 2016	Meta Año 2016	CUMPLIMIENTO	CALIFICACION
ALTERACIONES DEL ADULTO	3.739	6.725	55,6%	DEFICIENTE
ALTERACIONES DEL JOVEN	273	392	69,6%	DEFICIENTE
CANCER DE CERVIX	9.809	17.056	57,5%	DEFICIENTE
CANCER DE SENO	1.567	1.544	101,5%	OPTIMO
CONTROL PRENATAL	3.846	11.296	34,0%	MUY DEFICIENTE
CRECIMIENTO Y DESARROLLO	1.473	2.083	70,7%	MUY DEFICIENTE
PLANIFICACION FAMILIAR HOMBRES	51	20	255,0%	OPTIMO
PLANIFICACION FAMILIAR MUJERES	1.399	6.364	22,0%	MUY DEFICIENTE
SALUD ORAL	22.262	12.137	183,4%	OPTIMO
SALUD VISUAL	1.240	1.234	100,5%	OPTIMO
TOTAL	45.659	58.851		





Anexo 8 (Indicadores P y P Bienestar Colina)

Programas	Ejecución Año 2016	Meta Año 2016	CUMPLIMIENTO	CALIFICACION
ALTERACIONES DEL ADULTO	2.614	4.825	54,2%	MUY DEFICIENTE
ALTERACIONES DEL JOVEN	317	332	95,5%	OPTIMO
CANCER DE CERVIX	7.025	13.124	53,5%	MUY DEFICIENTE
CANCER DE SENO	793	1.108	71,6%	DEFICIENTE
CONTROL PRENATAL	3.065	8.874	34,5%	MUY DEFICIENTE
CRECIMIENTO Y DESARROLLO	1.291	1.830	70,5%	MUY DEFICIENTE
PLANIFICACION FAMILIAR HOMBRES	71	15	473,3%	OPTIMO
PLANIFICACION FAMILIAR MUJERES	969	5.114	18,9%	MUY DEFICIENTE
SALUD ORAL	18.882	9.720	194,3%	OPTIMO
SALUD VISUAL	861	951	90,5%	ADECUADO
Total general	35.888	45.893		





Anexo 8 (Indicadores P y P Premisalud)

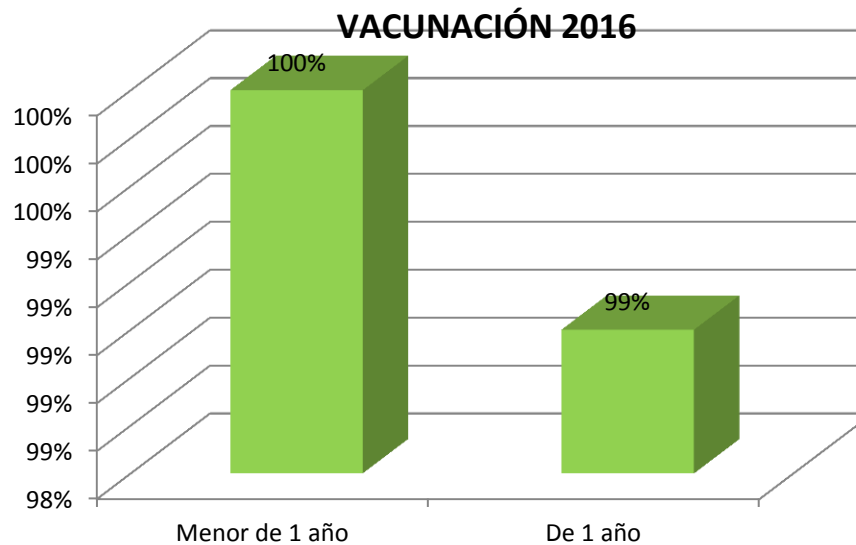
Programas	Ejecución Año 2016	Meta Año 2016	CUMPLIMIENTO	CALIFICACION
ALTERACIONES DEL ADULTO	4.404	5.385	81,8%	ADECUADO
ALTERACIONES DEL JOVEN	3.292	427	771,0%	OPTIMO
CANCER DE CERVIX	8.717	14.463	60,3%	DEFICIENTE
CANCER DE SENO	1.765	1.156	152,7%	OPTIMO
CONTROL PRENATAL	28.922	9.733	297,2%	OPTIMO
CRECIMIENTO Y DESARROLLO	3.631	2.092	173,6%	OPTIMO
PLANIFICACION FAMILIAR HOMBRES	41	18	227,8%	OPTIMO
PLANIFICACION FAMILIAR MUJERES	15.337	5.779	265,4%	OPTIMO
SALUD ORAL	23.560	11.861	198,6%	OPTIMO
SALUD VISUAL	308	1.221	25,2%	MUY DEFICIENTE
Total general	89.977	52.135		





COBERTURAS EN VACUNACIÓN

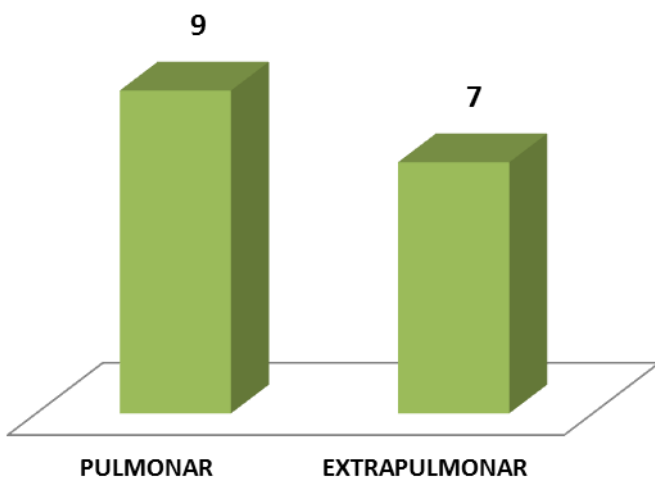
ALIANSA LUD EPS PROGRAMA AMPLIADO DE INMUNIZACIÓN								
METAS 2016			CUMPLIMIENTO 2016			% CUMPLIMIENTO 2016		
Menor de 1 año	De 1 año	De 5 años	Menor de 1 año	De 1 año	De 5 años	Menor de 1 año	De 1 año	De 5 años
1594	2162	2254	1861	1883	1763	100%	97%	87%





PROGRAMA TRANSMISIBLES - TUBERCULOSIS LATENTE

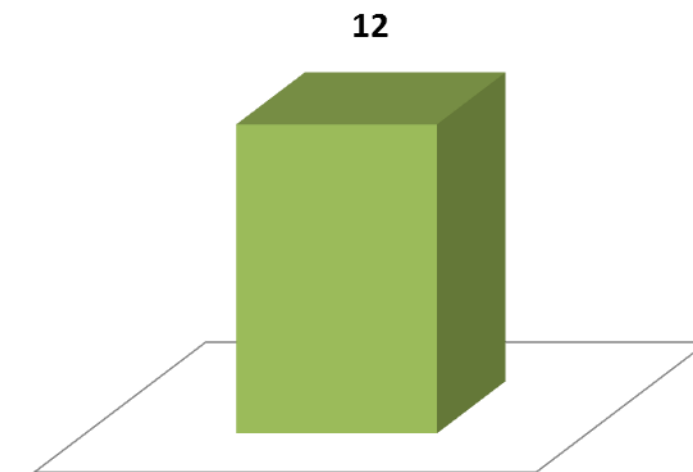
N° CASOS DE TUBERCULOSIS SEGUN CLASIFICACIÓN DURANTE 2016



Fuente: Sivigila y Libro de Pacientes TB

Tasa por 100,000 afiliados

CASOS EN PROFILAXIS TB LATENTE 2016



Fuente: Libro de pacientes TB e Informes IPS



POLÍTICA DE ATENCIÓN INTEGRAL EN SALUD PAIS

OBJETIVOS

Mejorar las condiciones de salud de la población regulando la intervención de los integrantes del Sistema General de Seguridad Social en salud.

Establecer las actividades de promoción, prevención, diagnóstico, tratamiento y rehabilitación para todas las personas tomando en cuenta el entorno en que se desarrollan.

Modificar la responsabilidad del Estado como garante de protección financiera del sistema, al convertirlo en garante de integralidad y equidad en el acceso a los servicios de salud.

**PRESTACIÓN DE SERVICIOS DE SALUD CENTRADA
EN EL INDIVIDUO, FAMILIA Y COMUNIDAD**



**MODELO INTEGRAL
DE ATENCIÓN EN
SALUD *MIAS***

**MANUAL
METODOLÓGICO
PARA LA
ELABORACIÓN E
IMPLEMENTACIÓN
DE LAS *RIAS* (RES.
3202/16)**



MODELO INTEGRAL DE ATENCION EN SALUD -MIAS





MODELO INTEGRAL DE ATENCION EN SALUD -MIAS



«Probabilidad de ocurrencia de un evento **no deseado, evitable** y negativo para la salud del individuo, que puede ser también el empeoramiento de una condición previa a la necesidad de requerir **más consumo de bienes y servicios** que hubiera podido evitarse»



MODELO INTEGRAL DE ATENCION EN SALUD -MIAS


GESTIÓN DEL RIESGO
INDIVIDUAL



COMUNICACIÓN DEL
RIESGO A LOS AFILIADOS



APOYO AL AUTOCUIDADO

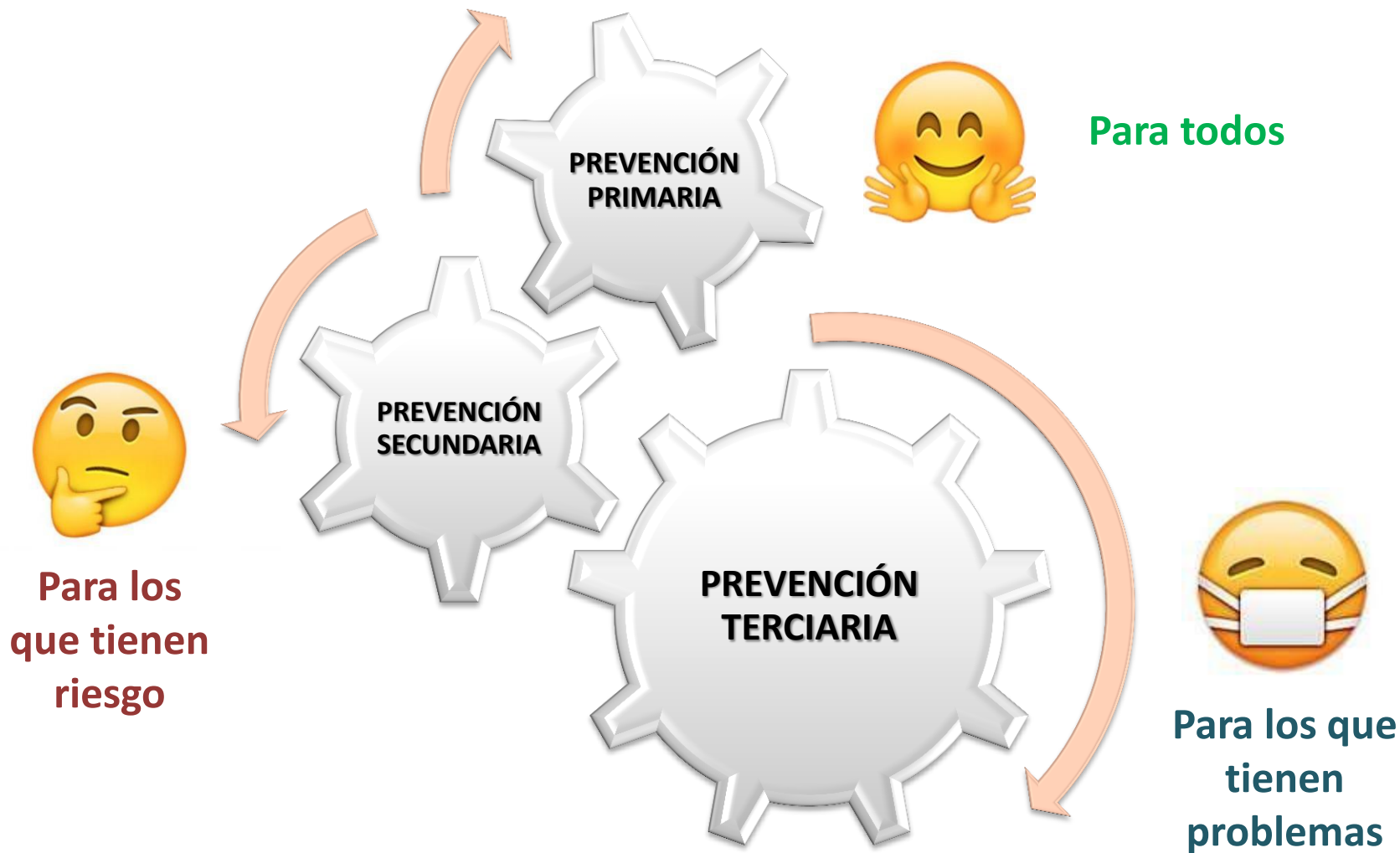


PREVENCIÓN



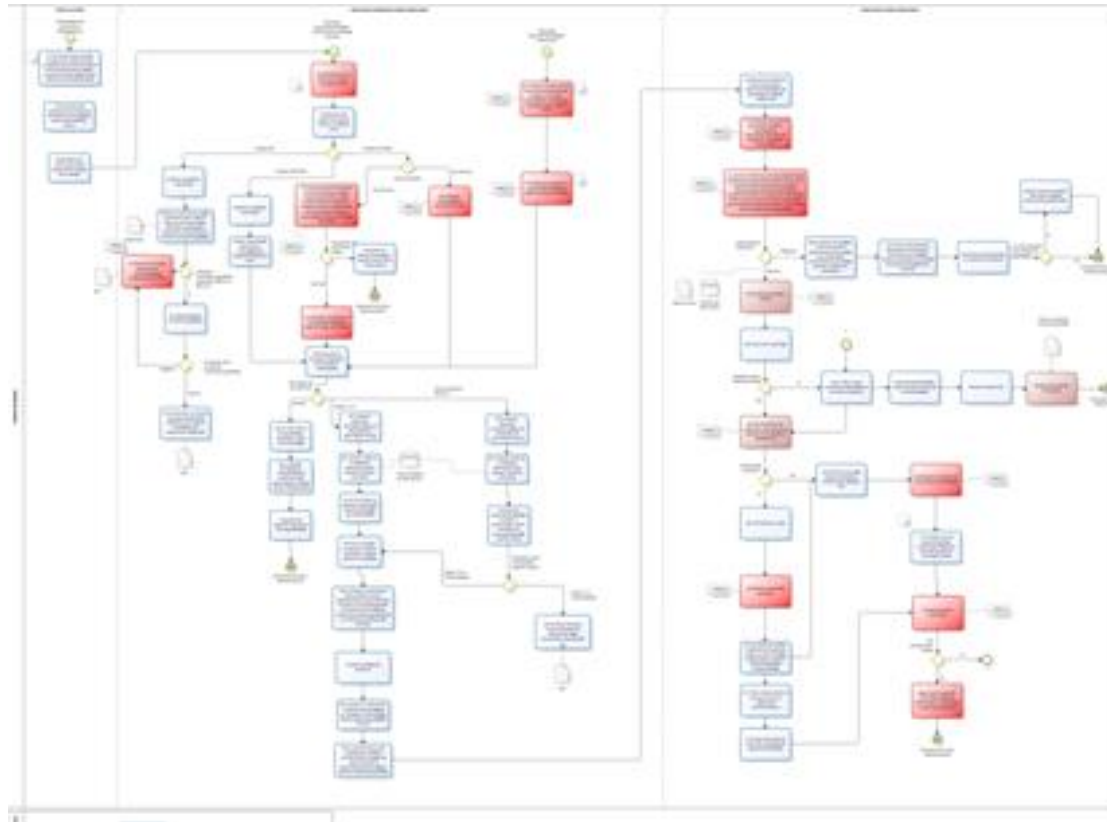


MODELO INTEGRAL DE ATENCION EN SALUD -MIAS





RUTAS INTEGRALES DE ATENCION EN SALUD - RIAS



Conjunto de acciones que integran el manejo del riesgo, de la enfermedad y sus repercusiones, a partir de la mejor evidencia científica disponible



RUTAS INTEGRALES DE ATENCION EN SALUD - RIAS



ENFOQUE DE CURSO DE VIDA





RUTAS INTEGRALES DE ATENCION EN SALUD - RIAS



MOMENTOS DE VIDA



RUTAS INTEGRALES DE ATENCION EN SALUD - RIAS





RIAS

1

Ruta integral de atención para la promoción y mantenimiento de la salud

Acciones realizadas en los entornos donde transcurre la vida y se desarrollan las personas



Físico y Motor / Socio-emocional / Cognitivo

2

Ruta integral de atención para grupos de riesgo

Acciones dirigidas a la identificación oportuna de factores de riesgo y su intervención



3

Rutas integrales de atención específica

Acciones de recuperación, rehabilitación y paliación



Riesgo / Evento

Tomado de www.minsalud.gov.co



GRACIAS